

HERING d.d. za projektiranje i graditeljstvo ŠIROKI BRIJEG
Široki Brijeg, Provo b.b.

IZVJEŠĆE O OBAVLJENOJ REVIZIJI
FINANCIJSKIH IZVJEŠTAJA ZA 2016. GODINU

SADRŽAJ:

1. ODGOVORNOST ZA FINACIJSKE IZVJEŠTAJE
2. MIŠLJENJE REVIZORA O FINACIJSKIM IZVJEŠTAJIMA
3. FINACIJSKI IZVJEŠTAJI
 - 3.1. Bilanca uspjeha za razdoblje 01.01.-31.12.2016. god.
 - 3.2. Bilanca stanja na dan 31.12.2016. godine
 - 3.3. Izvještaj o promjenama u kapitalu
 - 3.4. Izvještaj o novčanim tokovima

1. ODGOVORNOST ZA FINACIJSKE IZVJEŠTAJE

Sukladno Zakonu o računovodstvu i reviziji BiH i Zakona o računovodstvu i reviziji FBiH, Uprava ima obvezu sastavljanja i prezentiranja financijskih izvještaja u skladu s Međunarodnim računovodstvenim standardima i Međunarodnim standardima financijskog izvještavanja (MRS i MSFI), koje je objavio Odbor za međunarodne računovodstvene standarde, a koji pružaju istinit i fer prikaz stanja u Društvu kao i njegove rezultate poslovanja za navedeno razdoblje.

Pri sastavljanju financijskih izvještaja Uprava primjenjuje načelo vremenske neograničenosti poslovanja.



Odgovornost Uprave pri izradi financijskih izvještaja se odnosi na:

- odabir i dosljednu primjenu odgovarajućih računovodstvenih politika
- davanje opravdanih i razboritih prosudbi i procjena
- postupanje u skladu s važećim računovodstvenim standardima, uz objavu i obrazloženje svih materijalno značajnih odstupanja u financijskim izvještajima
- sastavljanje financijskih izvještaja pod pretpostavkom vremenske neograničenosti poslovanja, osim ako pretpostavka da će Društvo nastaviti poslovanje nije primjerena

Uprava je odgovorna za vođenje odgovarajućih računovodstvenih evidencija, koje u svakom trenutku s opravdanom točnošću prikazuju financijski položaj Društva. Također, Uprava je dužna pobrinuti se da financijski izvještaji budu u skladu s Zakonom o računovodstvu i reviziji. Pored ovoga Uprava je odgovorna za čuvanje imovine Društva, te za poduzimanje opravdanih koraka za sprječavanje i otkrivanje prijevare i drugih nepravilnosti.

28. veljače 2017. godine

Za i u ime Uprave:



Ladislav Bevanda

HERING d.d. Široki Brijeg

Provo b.b., Široki Brijeg

**2. MIŠLJENJE REVIZORA O FINANCIJSKIM IZVJEŠTAJIMA
ZA HERING d.d. ŠIROKI BRIJEG**


1. Obavili smo reviziju Bilance stanja Društva HERING d.d. ŠIROKI BRIJEG, Provo b.b. Široki Brijeg sa stanjem 31.12.2016. godine, pripadajuće Bilance uspjeha, Izvještaja o promjenama u kapitalu i Izvještaja o novčanim tokovima za 2016. godinu. Odgovornost za te financijske izvještaje snosi uprava Društva. Naša odgovornost svodi se na izražavanje mišljenja o tim financijskim izvještajima na temelju provedene revizije.

2. Reviziju financijskih izvještaja obavili smo sukladno Međunarodnim revizijskim standardima. Suglasno navedenim standardima zahtjeva se planiranje i obavljanje tolikog opsega revizijskih ispitivanja kako bi se postigla zadovoljavajuća sigurnost da financijski izvještaji ne sadrže materijalno značajne pogreške. Revizijsko ispitivanje uključuje također i ocjenu primijenjenih računovodstvenih politika i prognoza sačinjenih od strane posloводства, te opću ocjenu prezentiranja financijskih izvještaja. Smatramo da je navedeni nivo revizijskih ispitivanja dostatan za izražavanje mišljenja o financijskim izvještajima.

3. Prema našem mišljenju, financijski izvještaji realno i objektivno prikazuju financijsko stanje Društva HERING d.d. ŠIROKI BRIJEG na dan 31.12.2016. godine, te rezultate poslovanja, novčani tok i promijene u kapitalu za ovo razdoblje, sukladno Međunarodnim računovodstvenim standardima i Međunarodnim standardima financijskog izvještavanja.

U Širokom Brijegu, 20. travnja 2017. godine


Ovlašteni revizor:



Karlo Spajić



Direktor:



Marija Spajić

3. FINANCIJSKI IZVJEŠTAJI

3.1. BILANCA USPJEHA ZA 2016. GODINU

POZICIJA	Bilješka	Tekuća godina	Prethodna godina
I. DOBIT ILI GUBITAK RAZDOBLJA			
POSLOVNI PRIHODI I RASHODI			
Poslovni prihodi	4.1.	33.026.546	25.824.157
Poslovni rashodi	5.1.	32.323.585	25.144.573
Dobit od poslovnih aktivnosti		702.961	679.584
FINANCIJSKI PRIHODI I RASHODI			
Financijski prihodi	4.2.	42.443	27.259
Financijski rashodi	5.2.	657.045	609.887
Gubitak od financijskih aktivnosti		614.602	582.628
Dobit redovne aktivnosti		88.359	96.956
OSTALI PRIHODI I RASHODI			
Ostali prihodi i dobici	4.3.	461.111	250.962
Ostali rashodi i gubici	5.3.	13.198	-
Dobit po osnovi ostalih prihoda i rashoda		447.913	250.962
Gubitak po osnovi ostalih prihoda i rashoda			
PRIHODI I RASHODI OD USKLAĐIVANJA VRIJEDNOSTI SREDSTAVA			
DOBIT ILI GUBITAK OD NEPREKINUTOG POSLOVANJA			
Dobit neprekinutog poslovanja prije poreza	6.1.	536.272	347.918
POREZ NA DOBIT NEPREKINUTOG POSLOVANJA			
Porez na dobit neprekinutog poslovanja	6.2.	96.381	64.749
NETO DOBIT ILI GUBITAK NEPREKINUTOG POSLOVANJA			
Neto dobit neprekinutog poslovanja	6.3.	439.891	283.169
DOBIT ILI GUBITAK OD PREKINUTOG POSLOVANJA			
NETO DOBIT ILI GUBITAK RAZDOBLJA			
Neto dobit razdoblja	6.3.	439.891	283.169
II. OSTALA SVEOBUH VATNA DOBIT ILI GUBITAK			
Ukupna neto sveobuhvatna dobit razdoblja	6.3.	439.891	283.169

Mišljenje revizora o financijskim izvješćima - stranica 4.

3.2. BILANCA STANJA NA DAN 31.12.2016. GODINE

POZICIJA	Bilješka	Tekuća godina	Prethodna godina
AKTIVA			
A. STALNA SREDSTVA I DUGOROČNI PLASMANI	7.	13.898.740	14.179.675
I. Nematerijalna sredstva		20.059	38.388
1. Ostala nematerijalna sredstva	7.1.	20.059	38.388
II. Nekretnine, postrojenja i oprema		12.098.141	12.701.558
1. Zemljišta	7.2.	445.140	445.140
2. Građevinski objekti	7.3.	1.391.140	1.476.679
3. Postrojenja i oprema	7.4.	9.148.321	9.214.445
4. Stambene zgrade i stanovi	7.5.	860.240	1.311.994
5. Avansi i nekretnine, postrojenja i oprema u pripremi	7.6.	253.300	253.300
III. Investicijske nekretnine			
IV. Biološka sredstva			
V. Ostala stalna materijalna sredstva			
VI. Dugoročni financijski plasmani	7.7.	1.305.456	897.973
VII. Druga dugoročna potraživanja			
VIII. Dugoročna razgraničenja	7.8.	475.084	541.756
B. ODLOŽENA POREZNA SREDSTVA			
C. TEKUĆA SREDSTVA	8.	22.460.467	17.534.750
I. Zalihe i sredstva namijenjena prodaji		4.350.000	3.259.647
1. Sirovine i materijal, rezervni dijelovi i sitan inventar	8.1.	1.503.648	825.871
2. Proizvodnja u tijeku, poluproizvodi i nedovršene usluge	8.2.	2.221.895	1.809.319
3. Gotovi proizvodi	8.3.	624.457	624.457
II. Gotovina, kratkoročna potraživanja i kratkoročni plasmani		18.110.467	14.275.103
1. Gotovina i gotovinski ekvivalenti	8.4.	148.782	583.485
2. Kratkoročna potraživanja	8.5.	16.167.345	11.365.212
3. Kratkoročni financijski plasmani	8.6.	1.519.007	1.936.729
4. Potraživanja za PDV	8.7.	275.333	389.677
D. ODLOŽENA POREZNA SREDSTVA			
E. GUBITAK IZNAD VISINE KAPITALA			
POSLOVNA AKTIVA		36.359.207	31.714.425
Izvanbilančna aktiva			
UKUPNO AKTIVA		36.359.207	31.714.425

POZICIJA	Bilješka	Tekuća godina	Prethodna godina
PASIVA			
A. KAPITAL	9.	7.544.828	7.104.937
1. Temeljni kapital	9.1.	5.058.704	5.058.704
2. Rezerve	9.2.	1.264.676	1.264.676
3. Neraspoređena dobit	9.3.	1.221.448	781.557
B. DUGOROČNA REZERVIRANJA			
C. DUGOROČNE OBVEZE	10.	2.900.203	450.759
1. Dugoročni krediti	10.1.	2.701.998	195.639
2. Dugoročne obveze po finan. lizingu	10.2.	198.205	255.120
D. ODLOŽENE POREZNE OBVEZE			
E. KRATKOROČNE OBVEZE	11.	25.914.176	24.158.729
I. Kratkoročne financijske obveze		6.133.814	8.112.671
1. Obveze prema povezanim prav. osobama	11.1.	300.000	-
2. Kratkoročni krediti uzeti u zemlji	11.2.	5.833.814	8.112.671
II. Obveze iz poslovanja	11.3.	18.835.423	15.415.236
1. Primljeni predujmovi, depoziti i kaucije		4.899.111	5.965.087
2. Dobavljači u zemlji		13.503.247	8.513.549
3. Dobavljači u inozemstvu		433.065	936.600
III. Obveze iz specifičnih poslova			
IV. Obveze po osnovu plaća, naknada, i ostalih primanja zaposlenih	11.4.	540.974	304.667
1. Obveze po osnovu plaća i naknada		540.974	304.667
V. Druge obveze	11.5.	29.015	99.015
VI. Obveze za PDV	11.6.	241.388	125.210
VII. Obveze za ostale poreze i druge dažbine	11.7.	37.181	37.181
VIII. Obveze za porez na dobit	11.8.	96.381	64.749
F. PASIVNA VREMENSKA RAZGRAN.			
G. ODLOŽENE POREZNE OBVEZE			
POSLOVNA PASIVA		36.359.207	31.714.425
Izvanbilančna pasiva			
UKUPNO PASIVA		36.359.207	31.714.425

Mišljenje revizora o financijskim izvještajima - stranica 4.

3.3. IZVJEŠTAJ O PROMJENAMA NA KAPITALU

Red. br.	Vrsta promjene u kapitalu	Upisani tem. kapital	Ostale rezerve	Akumul. dobit/gubitak	Ukupno
1.	Stanje na dan 31.12.2013.	3.059.700	764.925	2.797.520	6.622.145
	Neto dobit/gubitak razdoblja			529.623	529.623
	Objavljene dividende i drugi oblici raspodjele dobiti i pokrića gubitka			-200.000	-200.000
	Emisija dioničkog kapitala i drugi oblici povećanja ili smanjenja osnovnog kapitala	1.999.004	499.751	-2.498.755	
2.	Stanje na dan 31.12.2014.	5.058.704	1.264.676	628.388	6.951.768
	Neto dobit/gubitak razdoblja			283.169	283.169
	Objavljene dividende i drugi oblici raspodjele dobiti i pokrića gubitka			-130.000	-130.000
3.	Stanje na dan 31.12.2015.	5.058.704	1.264.676	781.557	7.104.937
	Neto dobit/gubitak razdoblja			439.891	439.891
4.	Stanje na dan 31.12.2016.	5.058.704	1.264.676	1.221.448	7.544.828

Mišljenje revizora o financijskim izvještajima - stranica 4.

3.4. IZVJEŠTAJ O NOVČANIM TOKOVIMA ZA RAZDOBLJE OD 01.01. DO
31.12.2016. GODINE

OPIS	2016. god	2015. god
A. Gotovinski tokovi iz poslovnih aktivnosti	572.954	(3.025.961)
-neto dobit (gubitak) za razdoblje	439.891	283.169
-amortizacija nematerijalnih sredstava	18.329	16.137
-amortizacija materijalnih sredstava	1.270.263	1.174.729
-smanjenje (povećanje) zaliha	(1.090.353)	(944.000)
-smanjenje (povećanje) potraživanja od prodaje	(4.802.133)	168.514
-smanjenje (povećanje) drugih potraživanja	532.066	(610.461)
-smanjenje (povećanje) akt.vremen.razgran.	-	-
-povećanje (smanjenje) obveza prema dobav.	4.486.163	(2.278.005)
-povećanje (smanjenje) drugih obveza	(281.272)	(836.044)
B. Gotovinski tokovi iz ulagačkih aktivnosti		
-Priljevi gotovine iz ulagačkih aktivnosti	3.551.886	3.283.601
-Priljevi iz osnova kratk. financijskih plasmana	659.561	977.465
-Priljevi iz osnova prodaje stalnih sredstava	1.276.091	1.288.260
-Priljev iz osnova ostalih dug fin. plasmana	1.616.234	1.017.876
-Odljevi gotovine iz ulagačkih aktivnosti	2.563.292	2.677.953
-Odljevi iz osnova kratk. financijskih plasmana	241.839	1.425.422
-Odljevi iz osnove kupovine stalnih sredstava	1.803.854	1.196.215
-Odljevi iz osnova ostalih dugoročnih fin. plasmana	517.599	56.316
-Neto priljev gotovine iz ulagačkih aktivnost	988.594	605.648
-Neto odljev gotovine iz ulagačkih aktivnosti	-	-
C. Gotovinski tokovi iz financijskih aktivnosti		
-Priljevi gotovine iz financijskih aktivnosti	7.732.916	13.601.400
-Priljevi iz osnova dugoročnih kredita	3.230.000	-
-Priljevi iz osnova kratkoročnih kredita	4.502.916	13.601.400
-Odljevi gotovine iz financijskih aktivnosti	9.729.167	15.007.875
-Odljevi iz osnove dugoročnih kredita	723.641	80.317
-Odljevi iz osnove kratkoročnih kredita	6.781.773	10.875.839
-Odljevi iz osnova financijskog lizinga	261.329	476.685
-Odljevi iz osnove isplaćene dividende	70.000	222.784
-Odljevi iz osnova ostalih dug. i krat. obveza	1.892.424	3.352.250
-Neto priljev gotovine iz financijskih aktivnosti	-	-
-Neto odljev gotovine iz financijskih aktivnosti	1.996.251	1.406.475
D. Ukupni priljevi gotovine	1.561.548	605.648
E. Ukupni odljevi gotovine	1.996.251	4.432.436
F. Neto priljev gotovine	-	-
G. Neto odljev gotovine	434.703	3.826.788
-Gotovina na početku izvještajnog razdoblja	583.485	4.410.273
-Gotovina na kraju izvještajnog razdoblja	148.782	583.485

Mišljenje revizora o financijskim izvještajima - stranica 4.